

引领细分市场



宁波创基机械有限公司  
NINGBO CHUANGJI MACHINERY CO.,LTD.

地址：浙江省余姚市泗门镇工业区姚北大道泗门段18号  
邮编：315400  
电话：+86-574-62523813  
传真：+86-574-62523801  
服务电话：400 826 0110

ADD : Simen Industrial Area , yuyao , zhejiang Province , China  
P.C : 315400  
TEL : +86-574-62523813  
FAX : +86-574-62523801  
SERVICE : 400 826 0110



扫一扫 更多产品介绍



S9伺服系列注塑机 S9 SERIES SERVOMOTOR INJECTION MOLDING MACHINE

注塑工程解决商

E-mail : nbcj@logge.com.cn  
www.logge.com.cn  
www.log-machine.com

2018-1



宁波创基机械有限公司  
NINGBO CHUANGJI MACHINERY CO.,LTD.

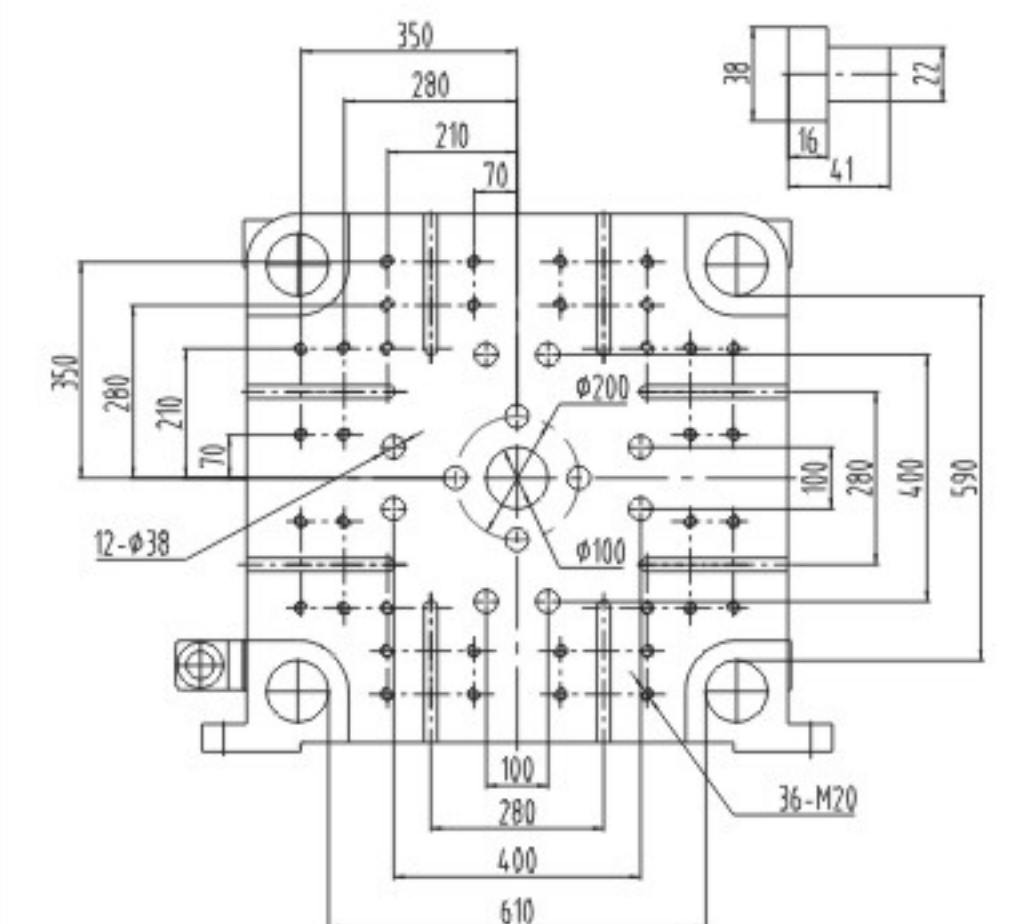
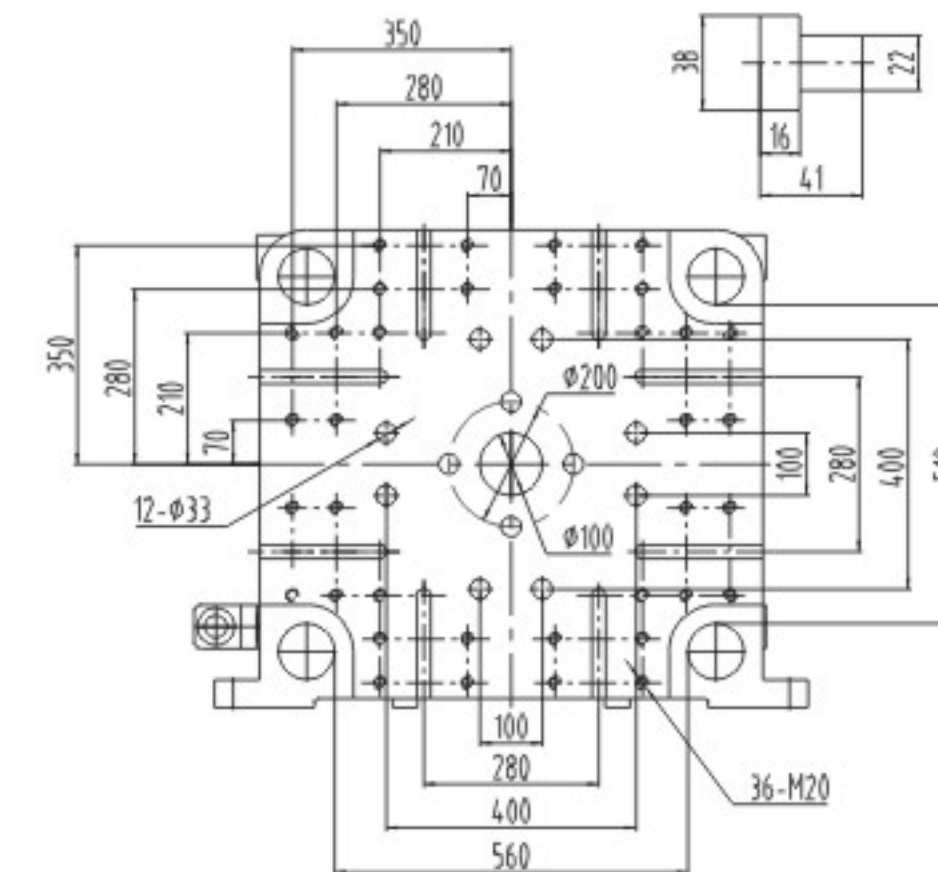
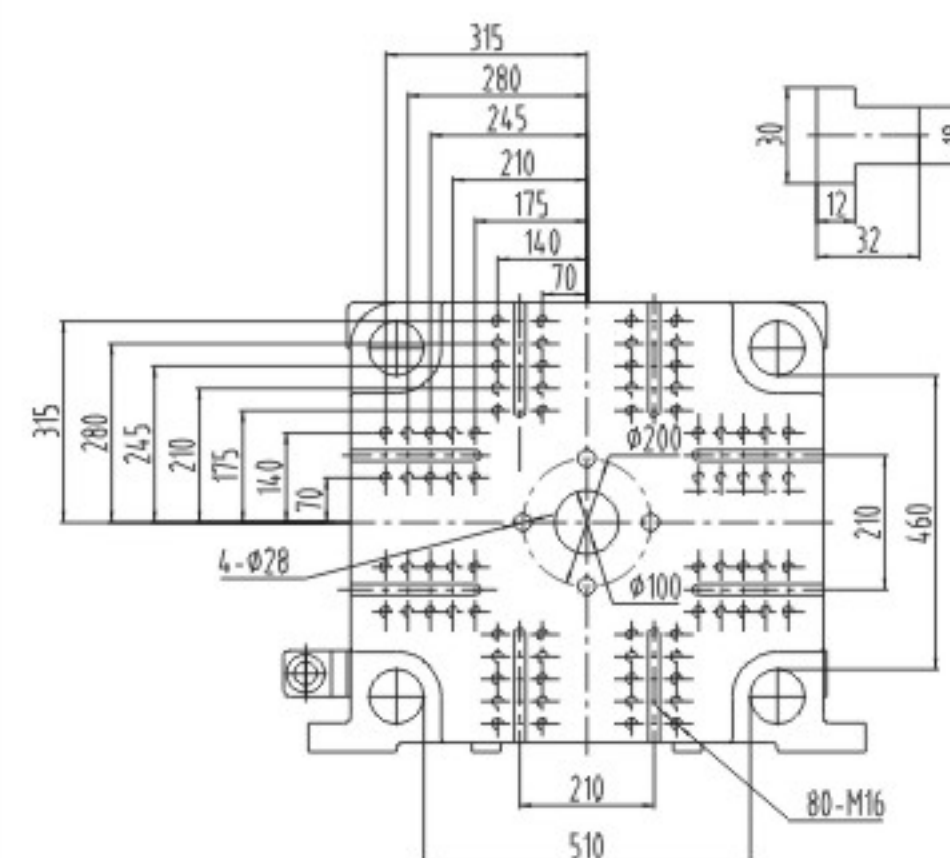
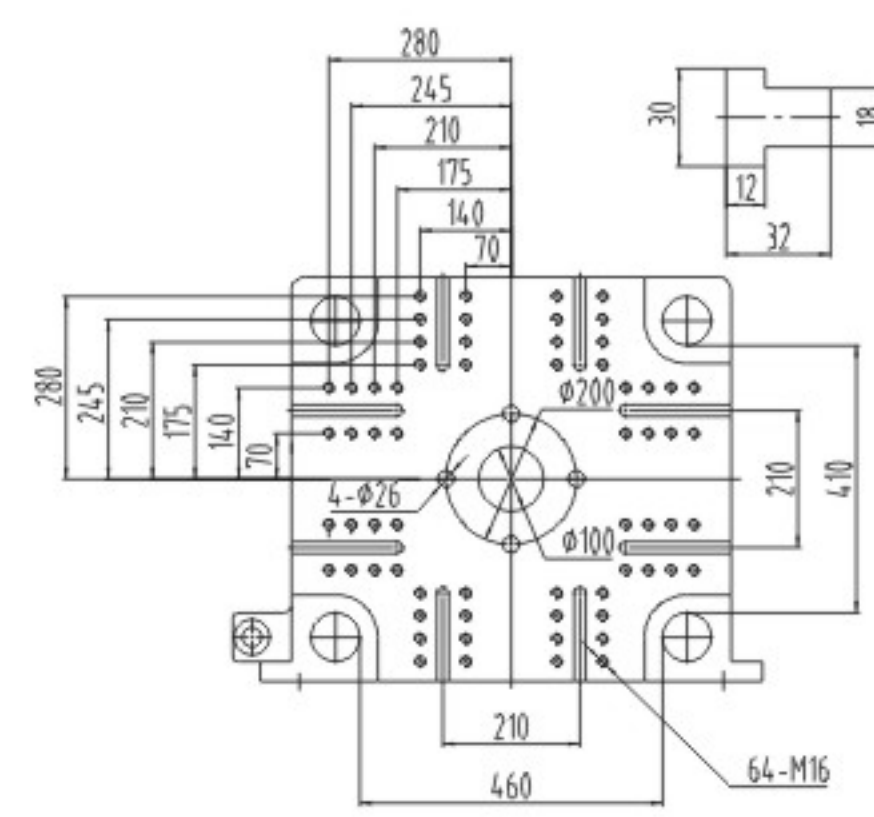
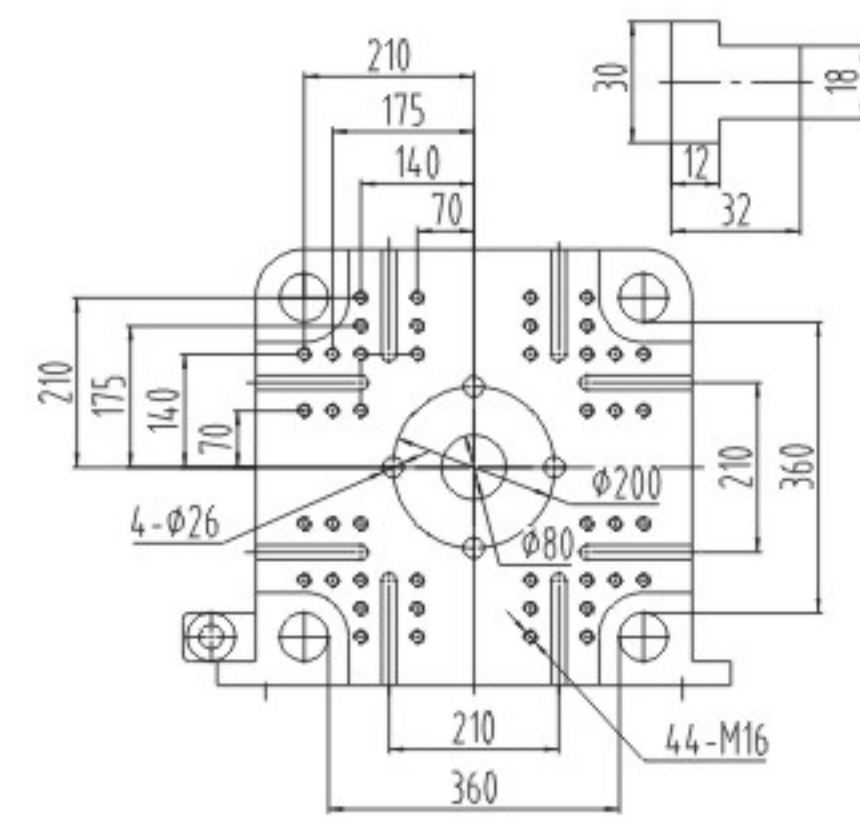


## 技术参数

国际公认号	DESCRIPTION INTERNATIONAL RECOGNIZED MODELS	单位 UNIT	LOG90S9			LOG140S9			LOG170S9			LOG220S9			LOG270S9		
			A	B	C	A	B	C	A	B	C	A	B	C	A	B	C
射胶系统	INJECTION UNIT		275/90			450/140			560/170			830/220			1180/270		
理论容积	INJECTION VOLUME	cm <sup>3</sup>	113	154	181	215	263	302	277	318	392	381	470	569	510	687	863
理论重量 (PS)	SHOT WEIGHT(PS)	g	106	144	170	196	239	274	260	298	368	347	429	520	464	625	785
螺杆直径	SCREW DIAMETER	mm	30	35	38	38	42	45	42	45	50	45	50	55	50	58	65
长径比	SCREW L:D RATIO		23	20	18	21.4	20	18	21.4	20	18	22	20	18	24	21	18
注射压力	INJECTION PRESSURE	Mpa	248	182	155	213	174	152	206	180	145	221	179	148	234	174	138
注射速率	MAX INJECTION RATE	g/s	64	88	104	118	144	166	151	173	215	173	214	259	214	288	362
注射速度	INJECTION SPEED	mm/s		101			115			120			120			120	
螺杆行程	SCREW STROKE	mm		160			190			200			240			260	
螺杆转速	SCREW SPEED	r/min		190			210			210			210			210	
<b>锁模系统</b>	<b>CLAMPING UNIT</b>																
锁模力	CLAMPING FORCE	KN		900			1400			1700			2200			2700	
开模行程	OPENING STROKE	mm		320			380			430			480			570	
连接柱内距	SPACE BETWEEN TIE BARS	mm*mm		360 × 360			460 × 410			510 × 460			560 × 510			610 × 590	
容模量	MOLD THICKNESS	mm		150-360			150-450			180-500			200-550			200-600	
模板最大行程	PLATEN MAX STROKE	mm		680			830			930			1030			1170	
液压顶出行程	EJECTOR STROKE	mm		100			120			140			150			160	
液压顶出力	EJECTOR FORCE	KN		31			42			50			67			77	
<b>动力/电热</b>	<b>POWER/ELECTRIC HEATING</b>																
油压系统压力	MAX OIL PRESSURE	Mpa		16			16			16			16			16	
油泵马达	PUMP MOTOR	KW		14			23			28.3			36.7			39	
电热量	HEATING POWER	KW		6.5			7.5			12.6			13.1			16	
加热控制区数	HEATING ZONES			3+射咀			4+射咀			4+射咀			4+射咀			4+射咀	
<b>其他</b>	<b>OTHER</b>																
油箱容积	OIL TANK VOLUME	L		170			190			220			320			380	
机械外形尺寸	MACHINE DIMENSION	m*m*m		4.3*1.2*1.95			4.6*1.25*2.0			5.1*1.3*2.0			5.4*1.4*2.1			6.4*1.6*2.18	

模板正面尺寸  
Platen dimensions

Moving platen

模板侧面尺寸  
Platen dimensions

Mounting hole for robot/sprue picker top view from fixed platen

